



INDICADORES DE ATENCIÓN EN SERVICIOS SOCIALES 2.014-2.019						
	2.014	2.015	2.016	2.017	2.018	2.019
Expedientes Sociales	2.116	1.866	2.045	2.315	2.042	2.024
Prestaciones básicas	7.495	6.242	5.065	5.707	4.178	4.850
Hombres	2.036	1.797	1.630	1.885	1.285	1.853
Mujeres	5.459	4.445	3.435	3.822	2.893	3.015
Intervenciones Técnicas	11.144	11.482	13.324	12.209	13.069	11.953

Fuente: Sistema de Información de Servicios Sociales de Alcalá de Guadaíra, 2020. Elaboración propia.

NÚMERO DE HABITANTES Y PORCENTAJES DE EXPEDIENTES SOCIALES POR ZONAS			
	Habitantes	Porcentaje	Porcentaje expedientes
Norte A	10.449	13,82%	30,61%
Norte B	10.104	13,36%	
Sur	14.122	18,68%	18,86%
Este A	12.788	16,91%	30,39%
Este B	9.228	12,20%	
Centro Oeste	18.932	25,03%	20,15%

Fuente: Sistema de Información de Servicios Sociales y padrón municipal, 2020. Elaboración propia.



PERFIL DE PERSONAS USUARIAS DE SERVICIOS SOCIALES (I)	
Hombres	31,1 %
Mujeres	68,9 %
Grupos en situación de necesidad social	49,1 %
Personas mayores	20,5 %
Familia e infancia	10,1 %
Discapacidad	9,7 %
Migrantes	4,1 %
Mujer	2,2 %
Personas en riesgo de exclusión social	1,4 %
Minorías étnicas	1,1 %
Juventud	1,1 %
Toxicomanías	0,6 %
Enfermedad mental	0,1 %

Fuente: Sistema de Información de Servicios Sociales de Alcalá de Guadaíra, 2020. Elaboración propia.

PERFIL DE PERSONAS USUARIAS DE SERVICIOS SOCIALES (II)	
Distribución por tipo de familia (%)	
Familia nuclear	54,9 %
Monoparental	18,8 %
Persona sola	14,4 %
Polinuclear	6,7 %
Familia reconstituida	3,1 %
Otros tipos	2,1 %

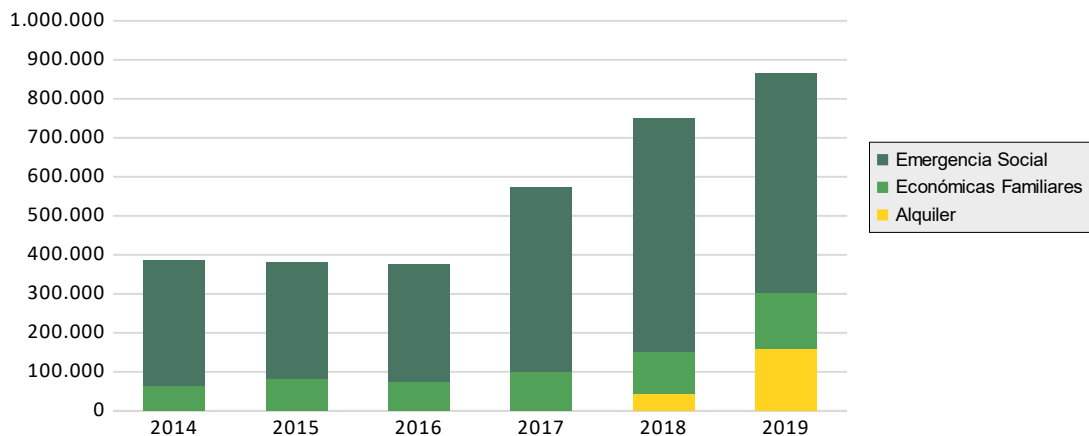
Fuente: Sistema de Información de Servicios Sociales de Alcalá de Guadaíra, 2020. Elaboración propia.



PERFIL DE PERSONAS USUARIAS DE SERVICIOS SOCIALES (III)	
Distribución por edad de los titulares de expedientes (%)	
Hasta los 5 años	1,1 %
Entre 6 y 17 años	2,3 %
Entre 18 y 30 años	18,6 %
Entre 31 y 64 años	59,2 %
Entre 65 y 74 años	7,8 %
De 75 y más años	11,1 %

Fuente: Sistema de Información de Servicios Sociales de Alcalá de Guadaíra, 2020. Elaboración propia

Evolución de las Ayudas Económicas 2014-2019



INDICADORES DE ATENCIÓN DOMICILIARIA 2.014-2.019						
	2.014	2.015	2.016	2.017	2.018	2.019
Mujeres usuarias de Ayuda a Domicilio	358	376	374	393	391	559
Hombres usuarios de Ayuda a Domicilio	172	146	143	146	181	208
Total personas usuarias	530	522	517	539	572	767
Horas de S.A.D.	158.885	166.947	190.270	187.704	204.066	224.578

Fuente: Agencia de Servicios Sociales y Dependencia y Servicios Sociales de Alcalá, 2020. Elaboración propia.



INDICADORES DE ATENCIÓN EN SERVICIOS SOCIALES 2.014-2.019						
	2.014	2.015	2.016	2.017	2.018	2.019
Familias en tratamiento de Convivencia e Inserción	131	205	201	255	258	273
Menores en tratamiento de Convivencia e Inserción	235	325	333	392	408	471
Niñas en tratamiento de Convivencia e Inserción	120	180	177	172	182	275
Niños en tratamiento de Convivencia e Inserción	115	145	156	220	226	196
Familias en Tratamiento Familiar	40	42	60	63	61	64
Menores en Tratamiento Familiar	89	85	119	131	121	133
Niñas en Tratamiento Familiar	32	29	55	59	59	61
Niños en Tratamiento Familiar	57	56	64	72	62	63

Fuente: Servicios Sociales de Alcalá de Guadaíra, 2020. Elaboración propia.

INDICADORES DE ATENCIÓN 2.014-2.019						
	2.014	2.015	2.016	2.017	2.018	2.019
Justificaciones de P.N.C.	429	424	482	493	500	512

Fuente: Servicios Sociales de Alcalá de Guadaíra, 2019. Elaboración propia.

INDICADORES DE EMPLEO (PUM y PACA) 2.014-2.019						
	2.014	2.015	2.016	2.017	2.018	2.019
Nº de Personas contratadas	697	486	325	319	343	150
Hombres	366	188	136	65	106	46
Mujeres	331	298	189	108	237	104

Fuente: Servicios Sociales de Alcalá de Guadaíra, 2020. Elaboración propia.



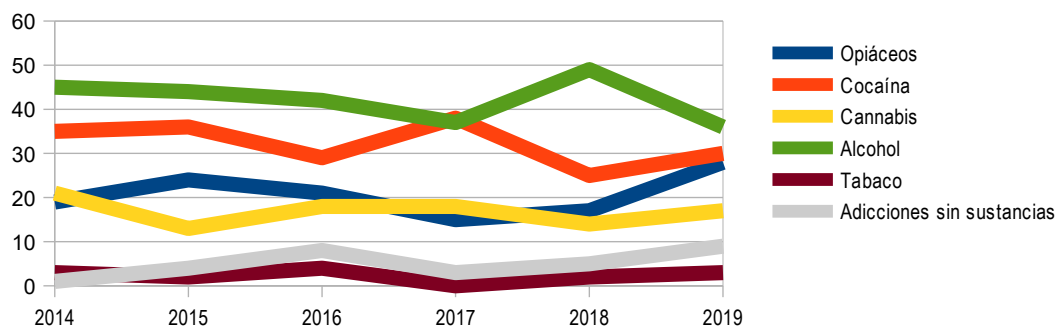
INDICADORES DE COOPERACIÓN SOCIAL CON ENTIDADES SOCIALES 2.014-2.019						
	2.014	2.015	2.016	2.017	2.018	2.019
Nº de Entidades conveniadas	8	9	10	12	13	14
Importe en euros del total de las subvenciones	132.423	145.486	131.482	176.482	187.158	225.438
Nº de Entidades por convocatoria a entidades	11	9	12	14	17	16
Importe en euros del total de la convocatoria	31.942	32.000	32.000	50.000	50.000	50.000
<i>Fuente: Servicios Sociales de Alcalá de Guadaíra, 2020. Elaboración propia.</i>						

INDICADORES DE TRATAMIENTO DE ADICIONES 2.014-2.019						
	2.014	2.015	2.016	2.017	2.018	2019
Nº de pacientes	372	321	331	319	346	352
Hombres	312	274	280	267	284	288
Mujeres	60	47	51	52	62	64
Nº de Citas asistenciales	1.445	1.473	1.374	1.365	1.380	1.198
Nº de intervenciones	1.761	1.713	1.614	1.582	1.648	1.446
<i>Fuente: Sistema de Información del Plan Andaluz sobre Drogas y Adicciones (SIPASDA), 2020. Elaboración propia.</i>						

INDICADORES DE PREVENCIÓN 2.014-2.019						
	2.014	2.015	2.016	2.017	2.018	2.019
Alumnado en actividades de prevención	1.500	1.560	1.560	1.590	1.620	1.470
Padres y madres en Diálogos Familiares	110	130	180	200	210	180
<i>Fuente: Servicios Sociales de Alcalá de Guadaíra, 2020. Elaboración propia.</i>						

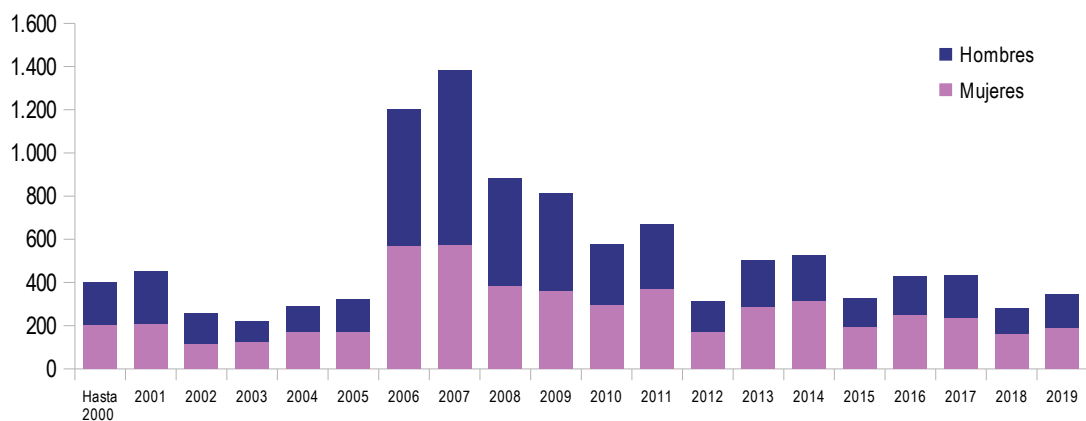


Evolución de inicios de tratamiento por tipos de droga 2014-2019



Fuente: Sistema de Información del Plan Andaluz sobre Drogas y Adicciones (SIPASDA), 2020.

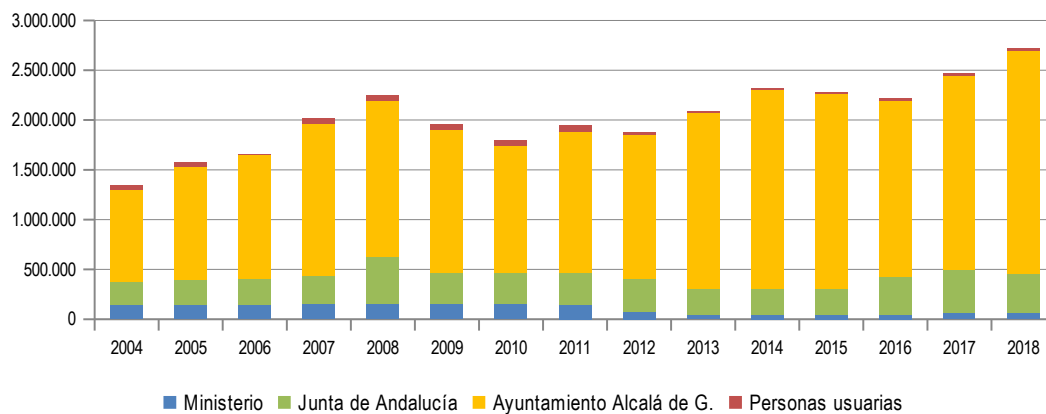
Evolución de nuevos expedientes sociales 2000-2019



Fuente: Sistema de Información de Servicios Sociales de Alcalá de Guadaíra, 2020. Elaboración propia.



Evolución de la financiación de Servicios Sociales Comunitarios 2.004-2.018



Fuente: Sistema de Información NETGEFYS. Consejería de Igualdad, Políticas Sociales y Conciliación.2019 Elaboración propia.



CATÁLOGO DE PRESTACIONES GARANTIZADAS
Servicios de Información, valoración orientación y asesoramiento.
La elaboración del Proyecto de Intervención Social.
La teleasistencia.
La atención en situaciones de urgencia o emergencia social.
Los servicios específicos de protección de menores en riesgo o desamparo.
La protección jurídica y social de las personas con capacidad limitada y de personas menores de edad ó en situación de desamparo.
Las prestaciones económicas específicas y directas orientadas a la erradicación de la marginación y la desigualdad y a la lucha contra la exclusión social, que deberán incorporar un itinerario a través de planes de inclusión social y/o inserción sociolaboral
Las prestaciones contempladas en la Ley 39/2006 de 14 de diciembre, de Promoción de la Autonomía Personal y Atención a las personas en situación de dependencia.
La protección y amparo a las personas víctimas de violencia de género o trata, así como en su caso a su unidad de convivencia.
El reconocimiento de la situación de discapacidad, determinando su tipo y grado.
El Servicio de Ayuda a Domicilio no vinculado a la Ley 39/2006, de 14 de diciembre.
El alojamiento alternativo.
La prestación de servicios de apoyo psicosocial y psicoeducativa de atención a la infancia y a la familia
El tratamiento integral para las personas con problemas de drogodependencias y otras adicciones.
La atención a personas mayores víctimas de violencia intrafamiliar.
<i>Fuente: Ley 9/2016, de 27 de diciembre, de Servicios Sociales de Andalucía.</i>